

# 2022 - Yıllık Finansal Sonuçlar Yatırımcı Sunumu

İŞ ZEKASI

İLERİ ANALİTİK

MAKİNE ÖĞRENMESİ

NESNELERİN İNTERNETİ

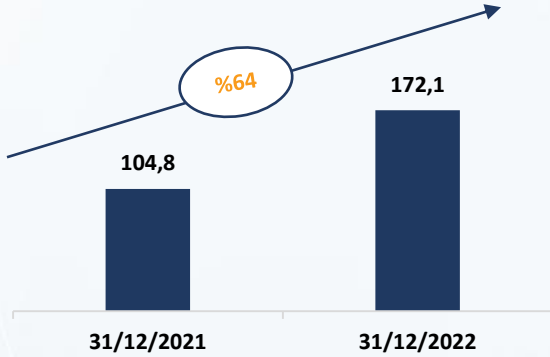
BLOK ZİNCİRİ

YAPAY ZEKA

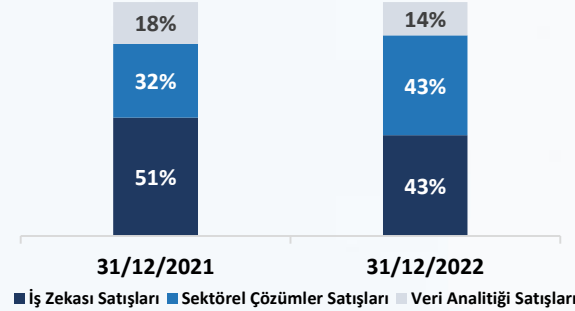
BÜYÜK VERİ

YOUR KNOWLEDGE BASE  
**obase**


## Net Satışlar (mn TL)



## Satışların Ürün Bazında Kırılımı



## Satışların Coğrafi Kırılımı

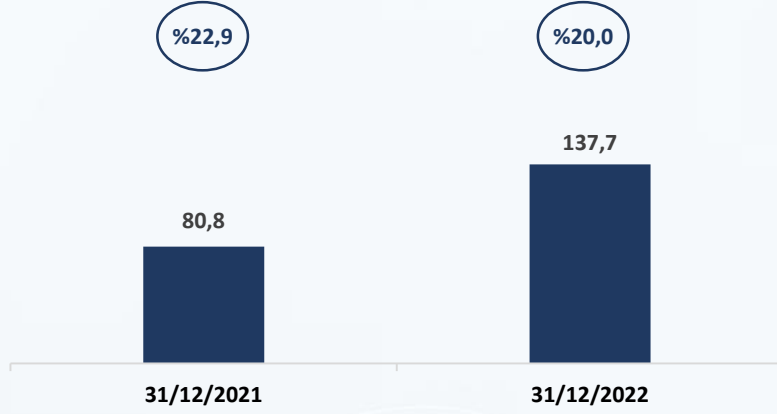


➤ 2022 yılında Obase satışlarını 2021 yılına göre %64 oranında artırmıştır. Obase 2022 yılında 172,1 milyon TL net satış gerçekleştirmiştir.

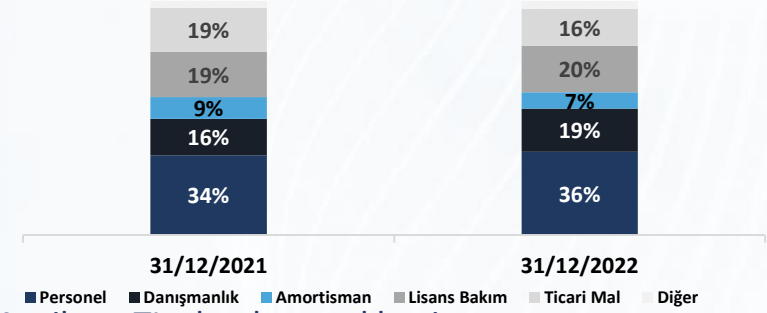
➤ Bu artışta özellikle, 2022 yılının son 3 aylık döneminde önemli bir artış gösteren, 2021 yılında 29,0 milyon TL olan yurtdışındaki sektörel çözümler satışlarının %100'ün üzerinde bir artış gerçekleştirerek 59,2 milyon TL'ye ulaşmasının önemli katkısı olmuştur.

➤ 2022 yılında yurtdışı satışların toplam satışlardaki payı %23 olarak gerçekleşmiştir.

## Satışların Maliyeti (mn TL) ve Brüt Kar Marjı



## Satışların Maliyetinin Dağılımı



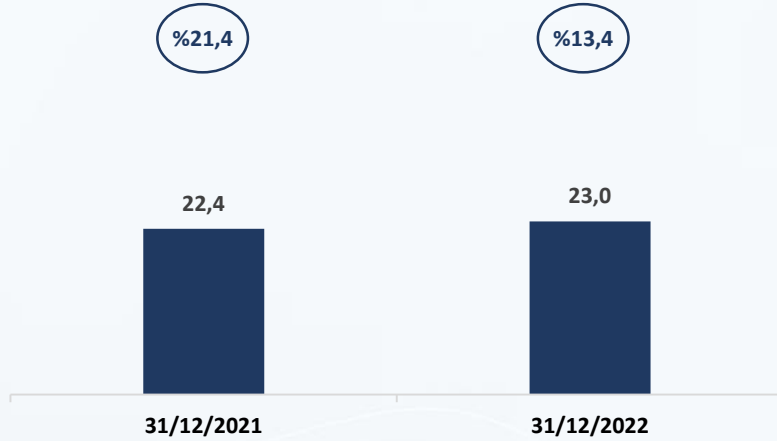
2021 yılında 24,0 milyon TL olan Obase brüt kar'ı 2022 yılında 34,4 milyon TL olarak gerçekleştirdi.

2022 yılında satışların 2021 yılının aynı dönemine göre %64 oranında artmasına karşın brüt kar %43 oranında artmıştır. Satışlara göre brüt karda göreceli olarak düşük gerçekleşen artış, ABD\$ endeksli satışlara Türk Lirası bazındaki maliyetlerin birebir yansıtılamaması ve/veya gecikmeli olarak yansıtılmasından kaynaklandığı değerlendirilmektedir. Ayrıca Obase'in tek seferlik lisans satışı yerine, uzun vadede sürdürülebilir gelir etme hedefiyle, lisans kiralama (aylık/yıllık abonelik) yöntemiyle satış yapmaya yönelmesinin de satışların kısa vadede azalmasına sebep olmuş olabileceği değerlendirilmektedir.

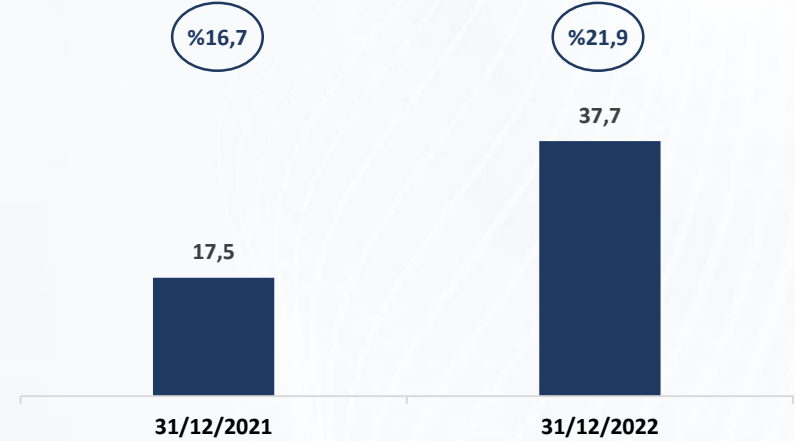
Maliyet tarafındaki artış ise ağırlıklı olarak entellektüel sermayenin korunması amacıyla insan kaynaklarına yapılan yatırımlardan kaynaklanmaktadır. 2021 yılında yaklaşık satış maliyetlerinin yarısını oluşturan insan kaynağı maliyetinden oluşan, personel ve danışmanlık giderleri toplamı 2022 yılında satışların maliyetinin %55'ini oluşturmuştur. Bu artışa sebep olarak 31 Aralık 2022 itibariyle çalışan sayısının %9 artarak 236'ya çıkması ve insan kaynağı kalitesinin korunması amacıyla çalışan maaşları ve yan haklarında iyileştirilmeler yapılması gösterilebilir.

## Düzeltilmiş FAVÖK ve Net Kar

### Düzeltilmiş FAVÖK (mn TL) ve Düzeltilmiş FAVÖK Marjı



### Net Kar (mn TL) ve Net Kar Marjı



2022 yılında brüt karın 2021 yılına göre 10,4 milyon TL yüksek olmasına karşın düzeltilmiş FAVÖK'ün sadece 0,6 milyon TL yüksek olması ağırlıklı olarak genel yönetim ve pazarlama giderleri içerisindeki insan kaynağı yatırımlarından kaynaklanmaktadır.

Obase 2022 yılında yatırım ve finansman gelirlerindeki artışların da katkısıyla net karını %115'in üzerinde artırmış ve 37,7 milyon TL net kar elde etmiştir.

Obase orta vadede büyüme planlarını gerçekleştirmek ve karlılığını arttırmak için halka arzdan sonra yurtiçinde ve yurtdışında 8 hedef şirket belirlemiş ve şirketlerin satın alımına ilişkin çeşitli görüşmeler gerçekleştirmiştir. Devam eden görüşmelerin olumlu ilerlemesi ve doğru şartların oluşması durumunda 2023 yılı içerisinde en az bir şirkete satın alım için teklifte bulunulması planlanmaktadır. Bu kapsamda hisse alımı sözleşmesi imzalanması durumunda kamuoyu aydınlatmaya ilişkin ilgili mevzuat uyarınca KAP açıklaması yapılacaktır.

Likidite Oranları*	31/12/2021	31/12/2022
Cari Oran	1,24	2,13
Likidite Oranı	1,23	2,13
Nakit Oranı**	0,22	1,23

(\*) Likidite Oranları: Şirket'in likiditesi açısından dönen varlıkların ne oranda güvenli olduğunu gösteren oranlardır. İşletmenin likidite durumunun, vadesi gelen borçları ödeme gücünün, beklenmedik piyasa şartlarında ve ekonomik durumlarda işletmenin faaliyetlerini sürdürebilme yetisinin de göstergeleridir.

(\*\*) Nakit Oranı hesaplamasında finansal yatırımlar da dahil edilmiştir.

Mali Yapı Oranları***	31/12/2021	31/12/2022
Özkaynaklar/Aktif Toplamı	0,48	0,63
Toplam Yükümlülükler/Özkaynaklar	1,06	0,60
Banka Borçları/Özkaynaklar	0,18	0,12

(\*\*\*) Mali Yapı Oranları: Şirket'in kaynak yapısını gösteren ve Şirket'in varlıklarının hangi kaynaklarla ne oranlarda karşılandığını gösteren oranlardır. Bu oranlar ile bir ölçüde Şirket'in uzun vadeli borçları ödeme gücü gibi mali yapı durumu analiz edilebilir.

➤ Cari oranı 1'in üzerinde olan Obase'in dönen varlıkları kısa vadeli yükümlülüklerinin üzerindedir. Dolayısıyla şirketin işletme sermayesi ihtiyacı bulunmamaktadır.

➤ Toplam özkaynakları kısa ve uzun vadeli yükümlülüklerinin üzerinden olan Obase düşük borçluluğa sahiptir. 31 Aralık 2022 itibariyle banka borçlarının özkaynaklara oranı 0,12 olarak gerçekleşmiştir.

➤ Ağustos ayı içerisinde gerçekleşen halka arz kapsamında yapılan sermaye artırımını ile birlikte şirkete 110.250.000 TL nakit girişi olmuştur. Nakit girişi hem likitide hem de mali yapı oranlarına olumlu yansımıştır.

İşbu sunum içerisindeki bilgiler, **Obase Bilgisayar ve Danışmanlık Hizmetleri Ticaret Anonim Şirketi** (“Obase”) tarafından, geleceğe yönelik projeksiyonlar ve gerçekleşen finansal göstergeler hakkında bilgi sağlamak amacıyla güvenilir olduğuna inanılan kaynaklardan yararlanılarak hazırlanmıştır.

Obase tarafından bu sunumda yer alan bilgilerin doğruluğu veya eksiksizliği hakkında herhangi bir beyan veya garanti verilmemektedir. Bu sunumda yer alan bilgilerde önceden haber verilmeksizin değişiklikler yapılabilir. Bu sunum ve içinde yer alan bilgiler herhangi bir yatırım tavsiyesi yada Obase hisselerinin yada herhangi bir başka hissenin veya herhangi bir sermaye piyasası aracının satın alınması yada yatırım yapılması için bir çağrı, teklif, davet ve teşvik niteliğinde değildir. Bu sunum yalnızca bilgi vermek amacıyla hazırlanmıştır.

Bu sunumda verilen bilgilere dayalı olarak yapılan ve yapılacak yatırımların sonuçlarından Obase hiçbir şekilde sorumlu tutulamaz. Obase bu sunumun kullanımından doğabilecek veya içerikteki yanlış anlaşılabilir bilgilerin yol açabileceği doğrudan veya dolaylı herhangi bir zarardan dolayı sorumluluk kabul etmez. Bu sunumda yer alan bilgi, yorum ve tavsiyeler yatırım danışmanlığı kapsamında değildir. Yatırım danışmanlığı hizmeti yetkili kuruluşlar tarafından kişilerin risk ve getiri tercihleri dikkate alınarak kişiye özel sunulmaktadır.

Bu sunum kişiye özel hazırlanmıştır; çoğaltılamaz, dağıtılamaz ve üçüncü şahıslar ile herhangi bir amaçla paylaşılamaz

# Teşekkürler