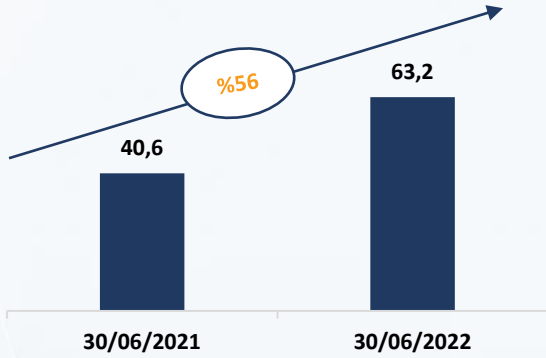


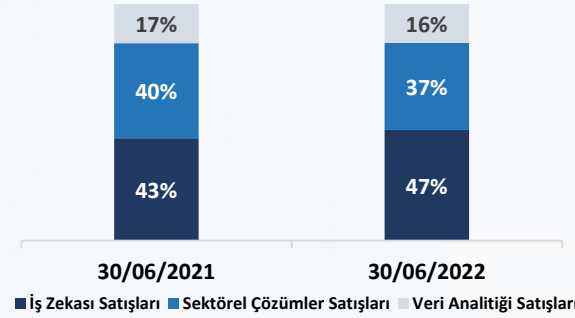
2022 - 2. Dönem Finansal Sonuçlar Yatırımcı Sunumu



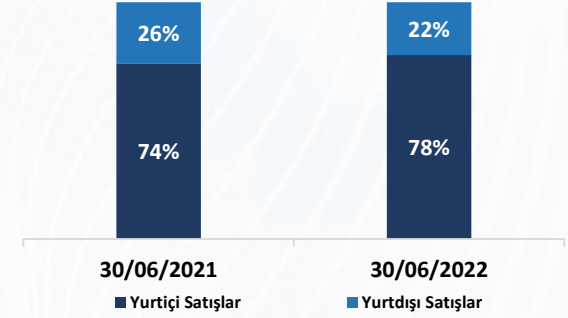
Net Satışlar (mn TL)



Satışların Ürün Bazında Kırılımı

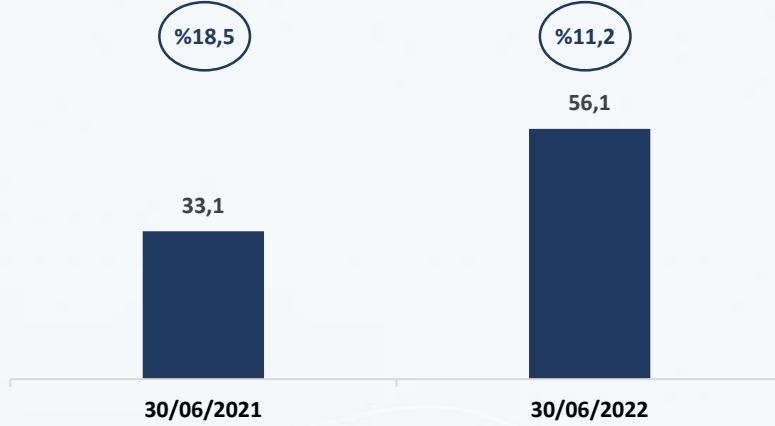


Satışların Coğrafi Kırılımı

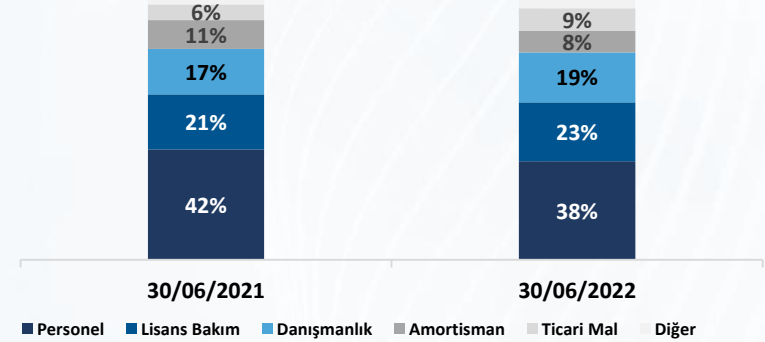


- 2022 yılının ilk yarısında Obase satışlarını 2021 yılının aynı dönemine göre %56 oranında artırmıştır. Obase'in 2022 yılının ilk yarısındaki satışları 63,2 milyon TL olarak gerçekleşmiştir.
- Bu artışa yurtdışındaki iş zekası satışlarının 12,8 milyon TL'den %89'luk artış sonucu 24,2 milyon TL'ye ulaşmasının önemli katkısı olmuştur.
- 2022 yılının ilk yarısında yurtdışı satışların toplam satışlardaki payı %22 olarak gerçekleşmiştir.

Satışların Maliyeti (mn TL) ve Brüt Kar Marjı



Satışların Maliyetinin Dağılımı



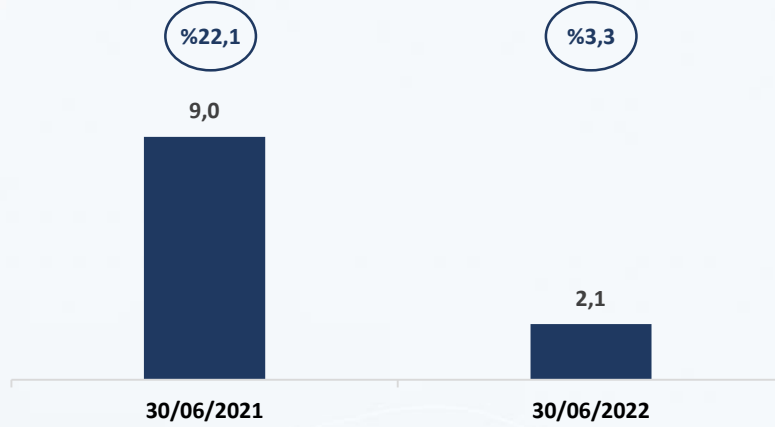
2021 yılının ilk yarısında 7,5 milyon TL olan Obase brüt kârı 2022 yılının ilk yarısında 7,1 milyon TL olarak gerçekleşmiştir.

2022 yılının ilk yarısında satışların 2021 yılının aynı dönemine göre %56 oranında artmasına karşın brüt kârdaki gerileme maliyet artışından kaynaklanmaktadır.

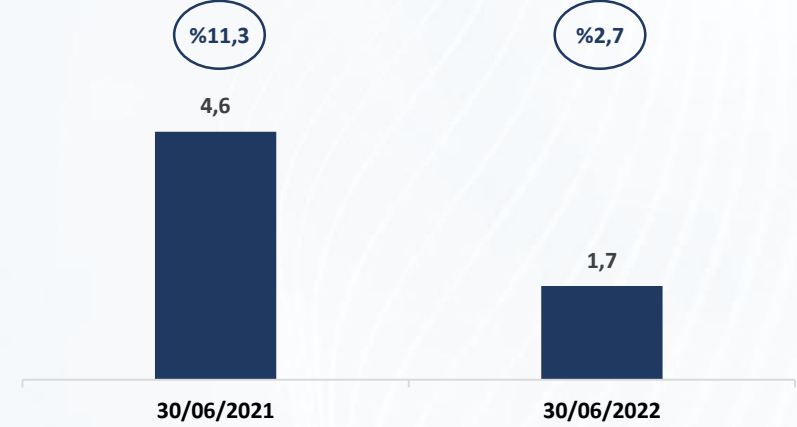
Maliyetlerdeki artış ise ağırlıklı olarak entelektüel sermayenin korunması amacıyla insan kaynaklarına yapılan yatırımlardan kaynaklanmaktadır. 30 Haziran 2022 itibarıyla çalışan sayısı 236'ya çıkarılmış ve insan kaynağı kalitesinin korunması amacıyla çalışan maaşları ve yan haklarında iyileştirilmeler yapılmıştır.

Düzeltilmiş FAVÖK ve Net Kar

Düzeltilmiş FAVÖK (mn TL) ve Düzeltilmiş FAVÖK Marjı



Net Kar (mn TL) ve Net Kar Marjı



2021 ve 2022 yıllarının ilk yarılarında brüt kar farkının 0,4 milyon TL mertebesinde olmasına karşın düzeltilmiş FAVÖK farkının 6,9 milyon TL olması ağırlıklı olarak genel yönetim ve pazarlama giderleri içerisindeki insan kaynağı yatırımlarından kaynaklanmaktadır.

Obase 2022 yılının ilk yarısında 1,7 milyon TL net kâr elde etmiştir.

Obase satışları dönemsellik göstermekte olup, gelirlerinin önemli bir kısmı yılın son üç aylık döneminde elde edilmektedir. Dolayısıyla finansal performans değerlendirilirken yıllık/yıllandırılmış finansalların dikkate alınmasında fayda olabileceği değerlendirilmektedir.

Likidite Oranları*	30/06/2021	30/06/2022
Cari Oran	1,24	1,17
Likidite Oranı	1,23	1,16
Nakit Oranı	0,22	0,31

(*) Likidite Oranları: Şirket'in likiditesi açısından dönen varlıkların ne oranda güvenli olduğunu gösteren oranlardır. İşletmenin likidite durumunun, vadesi gelen borçları ödeme gücünün, beklenmedik piyasa şartlarında ve ekonomik durumlarda işletmenin faaliyetlerini sürdürebilme yetisinin de göstergeleridir.

Mali Yapı Oranları**	30/06/2021	30/06/2022
Özkaynaklar/Aktif Toplamı	0,48	0,51
Toplam Yükümlülükler/Özkaynaklar	1,06	0,96
Finansal Borçlar/Özkaynaklar	0,19	0,27

(**) Mali Yapı Oranları: Şirket'in kaynak yapısını gösteren ve Şirket'in varlıklarının hangi kaynaklarla ne oranlarda karşılandığını gösteren oranlardır. Bu oranlar ile bir ölçüde Şirket'in uzun vadeli borçları ödeme gücü gibi mali yapı durumu analiz edilebilir.

➤ Cari oranı 1'in üzerinde olan Obase'in dönen varlıkları kısa vadeli yükümlülüklerinin üzerindedir. Dolayısıyla şirketin işletme sermayesi ihtiyacı bulunmamaktadır.

➤ Toplam özkaynakları kısa ve uzun vadeli yükümlülüklerinin üzerinden olan Obase düşük borçluluğa sahiptir. 30 Haziran 2022 itibariyle finansal borçlarının özkaynaklara oranı 0,27 olarak gerçekleşmiştir.

➤ Ağustos ayı içerisinde gerçekleşen halka arz kapsamında yapılan sermaye artırımını ile birlikte şirkete 110.250.000 TL nakit girişi olmuştur. 30 Eylül 2022 tarihli finansal tablolara bu nakit girişinin olumlu yansıtacağı düşünülmektedir.

İşbu sunum içerisindeki bilgiler, **Obase Bilgisayar ve Danışmanlık Hizmetleri Ticaret Anonim Şirketi** (“Obase”) tarafından, geleceğe yönelik projeksiyonlar ve gerçekleşen finansal göstergeler hakkında bilgi sağlamak amacıyla güvenilir olduğuna inanılan kaynaklardan yararlanılarak hazırlanmıştır.

Bu sunum ve içinde yer alan bilgiler herhangi bir yatırım tavsiyesi ya da Obase hisselerinin ya da herhangi bir başka hissenin veya herhangi bir sermaye piyasası aracının satın alınması ya da yatırım yapılması için bir çağrı, teklif, davet ve teşvik niteliğinde değildir. Bu sunum yalnızca bilgi vermek amacıyla hazırlanmıştır. Bu sunumda yer alan bilgi, yorum ve tavsiyeler yatırım danışmanlığı kapsamında değildir.

Verilen bilgilerin ve analizlerin doğruluğu ve beklentilerin gerçeğe uygun olduğuna inanılmasına rağmen, öngörülerin altında yatan faktörlerin değişmesine bağlı olarak, geleceğe yönelik sonuçlar burada verilen öngörülerden sapma gösterebilir. Şirket, Şirket’in yöneticileri veya çalışanları veya diğer ilgili şahıslar, bu sunumdaki bilgilerin kullanımı nedeniyle doğabilecek zararlardan sorumlu tutulamazlar. Şirket, iştirakleri, yönetim kurulu, yönetimi, çalışanları veya ajansları tarafından bu sunumda geçen bilgilerin veya ilgili taraflara veya danışmanlarına verdiği diğer yazılı ve sözlü bilgilerin doğruluğu veya eksiksizliği konusunda hiçbir sorumluluk veya yükümlülük kabul etmemektedir.

Teşekkürler

MAKİNE ÖĞRENME

YAPAY ZEKA

BÜYÜK VERİ

NESNELERİN İNTERNETİ

BLOK ZİNCİRİ