

# 2024 Yılı Finansal Sonuçları Yatırımcı Sunumu

İŞ ZEKASI

İLERİ ANALİTİK

MAKİNE ÖĞRENMESİ

NESNELERİN İNTERNETİ

BLOK ZİNCİRİ

YAPAY ZEKA

BÜYÜK VERİ

YOUR KNOWLEDGE BASE  
**obase**

# Çekince

İşbu sunum içerisindeki bilgiler, Obase Bilgisayar ve Danışmanlık Hizmetleri Ticaret Anonim Şirketi (“Obase”) tarafından, geleceğe yönelik projeksiyonlar ve gerçekleşen finansal göstergeler hakkında bilgi sağlamak amacıyla güvenilir olduğuna inanılan kaynaklardan yararlanılarak hazırlanmıştır.

Obase tarafından bu sunumda yer alan bilgilerin doğruluğu veya eksiksizliği hakkında herhangi bir beyan veya garanti verilmemektedir. Bu sunumda yer alan bilgilerde önceden haber verilmeksizin değişiklikler yapılabilir. Bu sunum ve içinde yer alan bilgiler herhangi bir yatırım tavsiyesi yada Obase hisselerinin yada herhangi bir başka hissenin veya herhangi bir sermaye piyasası aracının satın alınması yada yatırım yapılması için bir çağrı, teklif, davet ve teşvik niteliğinde değildir. Bu sunum yalnızca bilgi vermek amacıyla hazırlanmıştır.

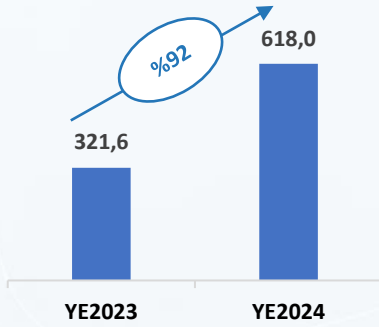
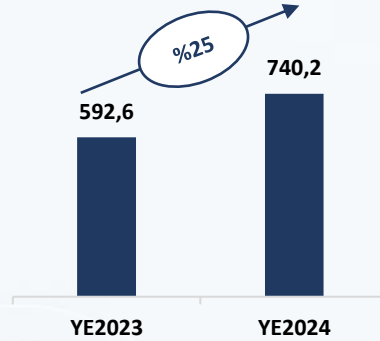
Bu sunumda verilen bilgilere dayalı olarak yapılan ve yapılacak yatırımların sonuçlarından Obase hiçbir şekilde sorumlu tutulamaz. Obase bu sunumun kullanımından doğabilecek veya içerikteki yanlış anlaşılan bilgilerin yol açabileceği doğrudan veya dolaylı herhangi bir zarardan dolayı sorumluluk kabul etmez. Bu sunumda yer alan bilgi, yorum ve tavsiyeler yatırım danışmanlığı kapsamında değildir. Yatırım danışmanlığı hizmeti yetkili kuruluşlar tarafından kişilerin risk ve getiri tercihleri dikkate alınarak kişiye özel sunulmaktadır.

Bu sunum kişiye özel hazırlanmıştır; çoğaltılamaz, dağıtılamaz ve üçüncü şahıslar ile herhangi bir amaçla paylaşılamaz.

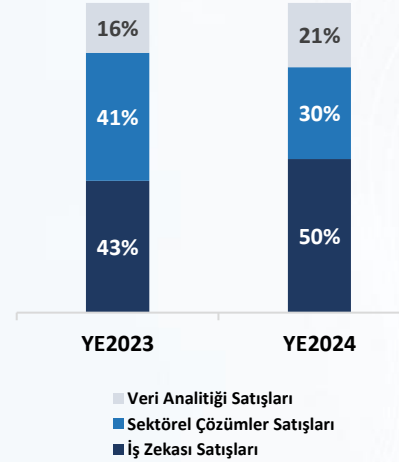
## Enflasyon Muhasebesine İlişkin Önemli Uyarı (UMS 29)

Sermaye Piyasası Kurulu, 28.12.2023 tarihli ve 2023/81 sayılı Bülteni ile finansal raporlama düzenlemelerine tabi ihraççıların ve sermaye piyasası kurumlarının 31.12.2023 tarihinde sona eren yıllık finansal tablolarını ve sonrasında TMS29 enflasyon muhasebesine uygun olarak hazırlamaları gerektiğini duyurmuştur. TMS29 gereği yapılan ayarlamalar doğrultusunda, hiper enflasyonist bir para biriminde hazırlanan finansal tablolar, bilanço tarihindeki para biriminin satın alma gücü olarak sunulmalı ve önceki dönemlerdeki miktarlar benzer şekilde yeniden düzenlenmelidir. Bu endeksleme süreci, Türkiye İstatistik Kurumu (TÜİK) tarafından yayımlanan Tüketici Fiyat Endeksi (TÜFE) tarafından türetilen katsayı kullanılarak gerçekleştirilmektedir. Önceki raporlama dönemlerinden gelen rakamlar, karşılaştırmalı finansal tabloların geçerli raporlama dönemi sonundaki ölçüm biriminde sunulmasını sağlamak için genel fiyat endeksi kullanılarak yeniden düzenlenmiştir.

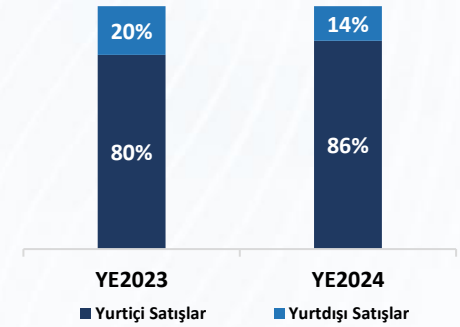
## Net Satışlar (mn TL)

Enflasyon  
muhasabesi öncesiEnflasyon  
muhasabesi sonrası

## Satışların Ürün Bazında Kırılımı



## Satışların Coğrafi Kırılımı



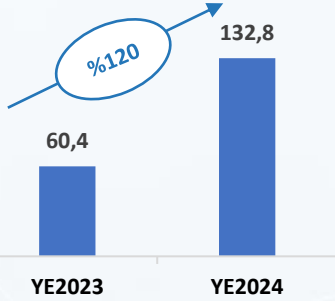
2024 yılında Obase satışlarını 2023 yılının aynı döneminde göre %25 oranında arttırarak 740 milyon TL net satış gerçekleştirmiştir. Finansallara **yanıtılan enflasyon düzeltmesi hariç olarak** hasılat performansı ele alındığında ise **Obase satışlarını %92 oranında artırmıştır.**

2023 yılında enflasyon düzeltmesi dahil 196,1 milyon TL seviyesinde olan yurtiçi iş zekası satışları %61 artış gerçekleştirerek 2024 yılında 316,2 milyon TL'ye ve 48,5 milyon TL seviyesinde olan yurtiçi veri analitiği satışları ise %124 artış gerçekleştirerek 108,7 milyon TL'ye ulaşarak Şirket'in satış performansını olumlu yönde etkilemiştir.

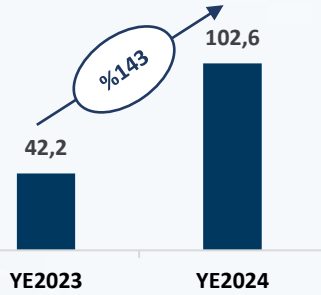
2024 yılında yurtdışı satışların toplam satışlardaki payı %14 olarak gerçekleşmiştir.

## Brüt Kar (mn TL)

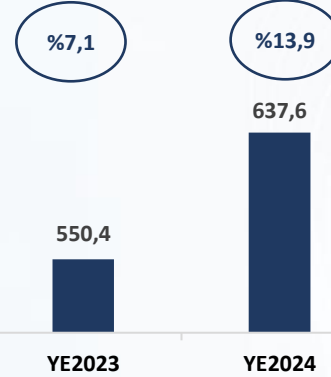
Enflasyon  
muhasabesi öncesi



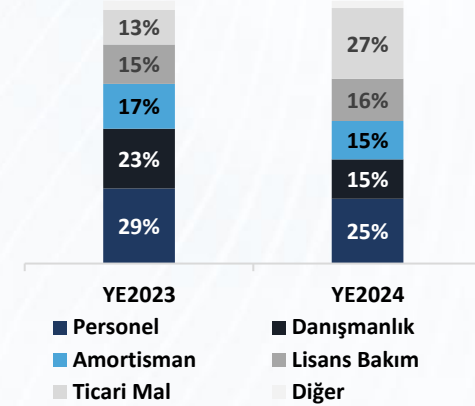
Enflasyon  
muhasabesi sonrası



## Satışların Maliyeti (mn TL) & Brüt Kar Marjı



## Satışların Maliyetinin Dağılımı



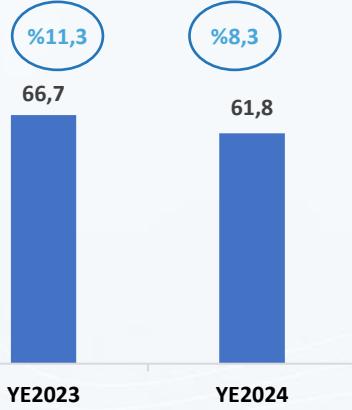
2023 yılında 42 milyon TL olan brüt kar %143 artarak 2024 yılında 103 milyon TL olarak gerçekleşmiştir. Finansallara yansıtılan enflasyon düzeltmesi hariç olarak brüt kar performansı ele alındığında **Obase'in brüt karının %120 oranında artarak 132,8 mn TL olacağı hesaplanmaktadır.**

Satışların maliyetindeki en önemli pay, Şirket'in piyasadaki konumunu ve gelecekteki projelerini gerçekleştirmede ihtiyaç duyulan entelektüel sermayenin korunmasına yönelik insan kaynaklarına yapılan yatırımlardan kaynaklanmaktadır. 2024 ve 2023 yıllarında satışların maliyetinin sırasıyla %40 ve %52'sini dönem içerisinde gerçekleşen insan kaynağı maliyetleri (danışmanlık ve personel maliyetleri) oluşturmuştur.

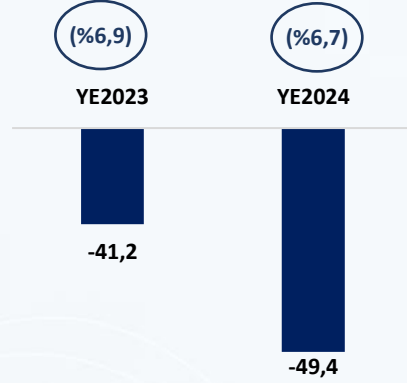
2024 yılında döviz kurlarındaki artışın enflasyon oranındaki artışın altında kalmasının karlılığı olumsuz şekilde etkilediği düşünülmektedir. Geliştirilen ürünler, satış ekibinin performansı ve yapılan maliyet optimizasyonları sayesinde; 2024 yılsonunda 2023 yılına oranla satışların maliyeti %16 artarken satışlar %25 oranında artmış ve Obase brüt karlılığını arttırmıştır.

## Net Kar (mn TL) ve Net Kar/(Zarar) Marjı

### Enflasyon muhasabesi öncesi

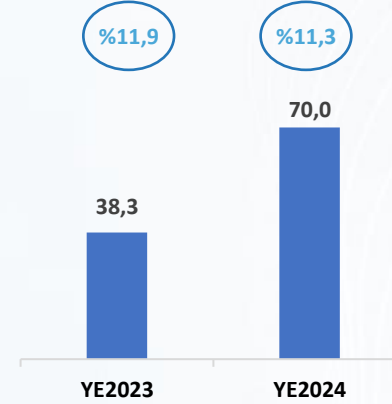


### Enflasyon muhasabesi sonrası

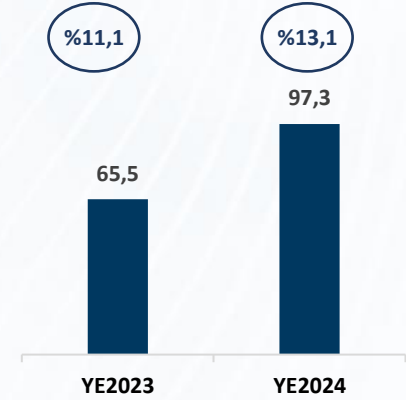


## FAVÖK (mn TL) ve FAVÖK Marjı

### Enflasyon muhasabesi öncesi



### Enflasyon muhasabesi sonrası



- Net zarar elde edilmesinde konsolide finansal tabloların enflasyon düzeltilmesine tabi tutulması etkili olmuştur. Finansal tablolarda **enflasyon düzeltilmesi yapılmıyorsa, 2024 yılında 61,8 mn TL net kar** elde edileceği hesaplanmaktadır.
- 2024 yılında Obase 2023 yılının aynı dönemine göre FAVÖK'ünü %48 oranında artırmış ve FAVÖK marjı %13 seviyesinde gerçekleşmiştir.

Likidite Oranları*	31/12/2024	31/12/2023
Cari Oran	1,03	1,55
Asit-Test Oranı	1,02	1,55
Nakit Oranı**	0,30	0,34

(\*) Likidite Oranları: Şirket'in likiditesi açısından dönen varlıkların ne oranda güvenli olduğunu gösteren oranlardır. İşletmenin likidite durumunun, vadesi gelen borçları ödeme gücünün, beklenmedik piyasa şartlarında ve ekonomik durumlarda işletmenin faaliyetlerini sürdürebilme yetisinin de göstergeleridir.

(\*\*) Nakit Oranı hesaplamasında finansal yatırımlar da dahil edilmiştir.

Mali Yapı Oranları***	31/12/2024	31/12/2023
Özkaynaklar/Aktif Toplamı	0,59	0,67
Toplam Yükümlülükler/Özkaynaklar	0,70	0,50
Banka Borçları/Özkaynaklar	0,20	0,03

(\*\*\*) Mali Yapı Oranları: Şirket'in kaynak yapısını gösteren ve Şirket'in varlıklarının hangi kaynaklarla ne oranlarda karşılandığını gösteren oranlardır. Bu oranlar ile bir ölçüde Şirket'in uzun vadeli borçları ödeme gücü gibi mali yapı durumu analiz edilebilir.



Cari oranı 1'in üzerinde olan Obase'in dönen varlıkları kısa vadeli yükümlülüklerinin üzerindedir. Dolayısıyla şirketin işletme sermayesi ihtiyacı bulunmamaktadır.



Toplam özkaynakları kısa ve uzun vadeli yükümlülüklerinin üzerinden olan Obase düşük borçluluğa sahiptir. 31 Aralık 2024 itibarıyla banka borçlarının özkaynaklara oranı 0,20 olarak gerçekleşmiştir.

# Teşekkürler