

# 2024 – 3. Çeyrek Finansal Sonuçları Yatırımcı Sunumu

İŞ ZEKASI

İLERİ ANALİTİK

MAKİNE ÖĞRENMESİ

NESNELERİN İNTERNETİ

BLOK ZİNCİRİ

YAPAY ZEKA

BÜYÜK VERİ

YOUR KNOWLEDGE BASE  
**obase**

# Çekince

İşbu sunum içerisindeki bilgiler, Obase Bilgisayar ve Danışmanlık Hizmetleri Ticaret Anonim Şirketi ("Obase") tarafından, geleceğe yönelik projeksiyonlar ve gerçekleşen finansal göstergeler hakkında bilgi sağlamak amacıyla güvenilir olduğuna inanılan kaynaklardan yararlanılarak hazırlanmıştır.

Obase tarafından bu sunumda yer alan bilgilerin doğruluğu veya eksiksizliği hakkında herhangi bir beyan veya garanti verilmemektedir. Bu sunumda yer alan bilgilerde önceden haber verilmeksizin değişiklikler yapılabilir. Bu sunum ve içinde yer alan bilgiler herhangi bir yatırım tavsiyesi yada Obase hisselerinin yada herhangi bir başka hissenin veya herhangi bir sermaye piyasası aracının satın alınması yada yatırım yapılması için bir çağrı, teklif, davet ve teşvik niteliğinde değildir. Bu sunum yalnızca bilgi vermek amacıyla hazırlanmıştır.

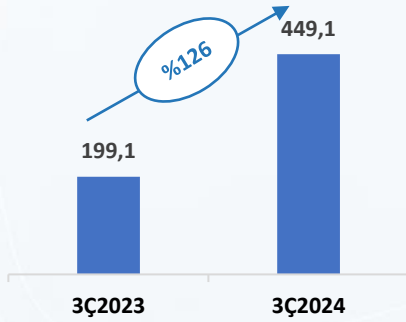
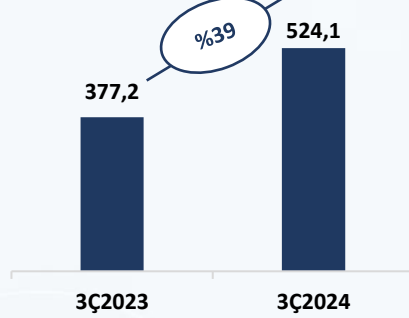
Bu sunumda verilen bilgilere dayalı olarak yapılan ve yapılacak yatırımların sonuçlarından Obase hiçbir şekilde sorumlu tutulamaz. Obase bu sunumun kullanımından doğabilecek veya içerikteki yanlış anlaşılan bilgilerin yol açabileceği doğrudan veya dolaylı herhangi bir zarardan dolayı sorumluluk kabul etmez. Bu sunumda yer alan bilgi, yorum ve tavsiyeler yatırım danışmanlığı kapsamında değildir. Yatırım danışmanlığı hizmeti yetkili kuruluşlar tarafından kişilerin risk ve getiri tercihleri dikkate alınarak kişiye özel sunulmaktadır.

Bu sunum kişiye özel hazırlanmıştır; çoğaltılamaz, dağıtılamaz ve üçüncü şahıslar ile herhangi bir amaçla paylaşılamaz.

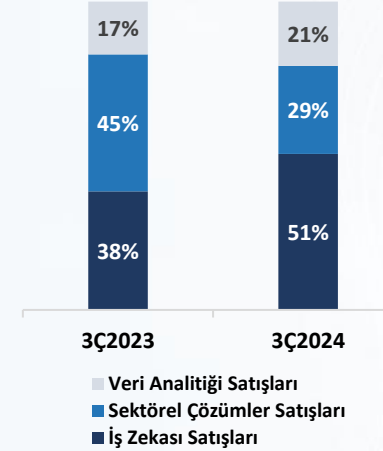
## Enflasyon Muhasebesine İlişkin Önemli Uyarı (UMS 29)

Sermaye Piyasası Kurulu, 28.12.2023 tarihli ve 2023/81 sayılı Bülteni ile finansal raporlama düzenlemelerine tabi ihraççıların ve sermaye piyasası kurumlarının 31.12.2023 tarihinde sona eren yıllık finansal tablolarını ve sonrasında TMS29 enflasyon muhasebesine uygun olarak hazırlamaları gerektiğini duyurmuştur. TMS29 gereği yapılan ayarlamalar doğrultusunda, hiper enflasyonist bir para biriminde hazırlanan finansal tablolar, bilanço tarihindeki para biriminin satın alma gücü olarak sunulmalı ve önceki dönemlerdeki miktarlar benzer şekilde yeniden düzenlenmelidir. Bu endeksleme süreci, Türkiye İstatistik Kurumu (TÜİK) tarafından yayımlanan Tüketici Fiyat Endeksi (TÜFE) tarafından türetilen katsayı kullanılarak gerçekleştirilmektedir. Önceki raporlama dönemlerinden gelen rakamlar, karşılaştırmalı finansal tabloların geçerli raporlama dönemi sonundaki ölçüm biriminde sunulmasını sağlamak için genel fiyat endeksi kullanılarak yeniden düzenlenmiştir.

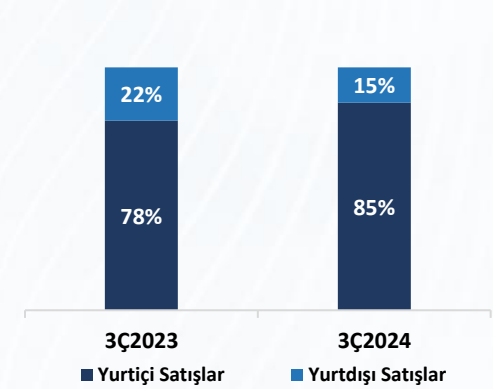
## Net Satışlar (mn TL)

Enflasyon  
muhasabesi öncesiEnflasyon  
muhasabesi sonrası

## Satışların Ürün Bazında Kırılımı



## Satışların Coğrafi Kırılımı



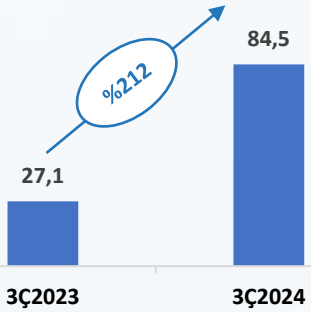
2024 yılının ilk 9 ayında Obase satışlarını 2023 yılının aynı döneminde göre %39 oranında arttırarak 524,1 milyon TL net satış gerçekleştirmiştir. Finansallara **yanıtılan enflasyon düzeltmesi hariç olarak** hasılat performansı ele alındığında ise **Obase satışlarını %126 oranında artırmıştır.**

2023 yılının ilk 9 ayında enflasyon düzeltmesi dahil 116,5 milyon TL seviyesinde olan yurtiçi iş zekası satışları %96 artış gerçekleştirerek 2024 yılının aynı döneminde 228,3 milyon TL'ye ve 32,5 milyon TL seviyesinde olan yurtiçi veri analitiği satışları ise %135 artış gerçekleştirerek 76,5 milyon TL'ye ulaşarak Şirket'in satış performansını olumlu yönde etkilemiştir.

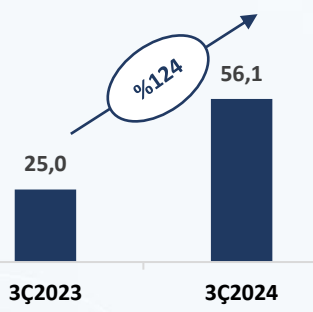
2024 yılının ilk 9 ayında yurtdışı satışların toplam satışlardaki payı %15 olarak gerçekleşmiştir.

## Brüt Kar (mn TL)

Enflasyon  
muhasabesi öncesi



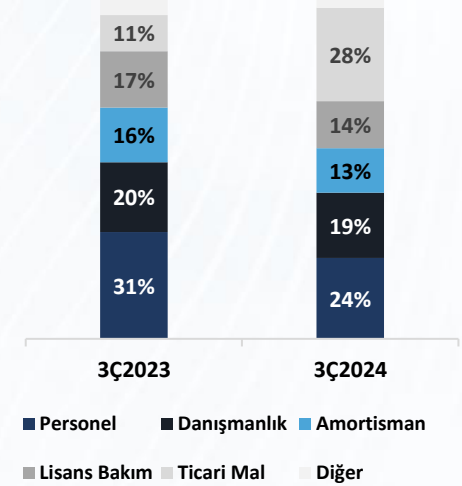
Enflasyon  
muhasabesi sonrası



## Satışların Maliyeti (mn TL) & Brüt Kar Marjı



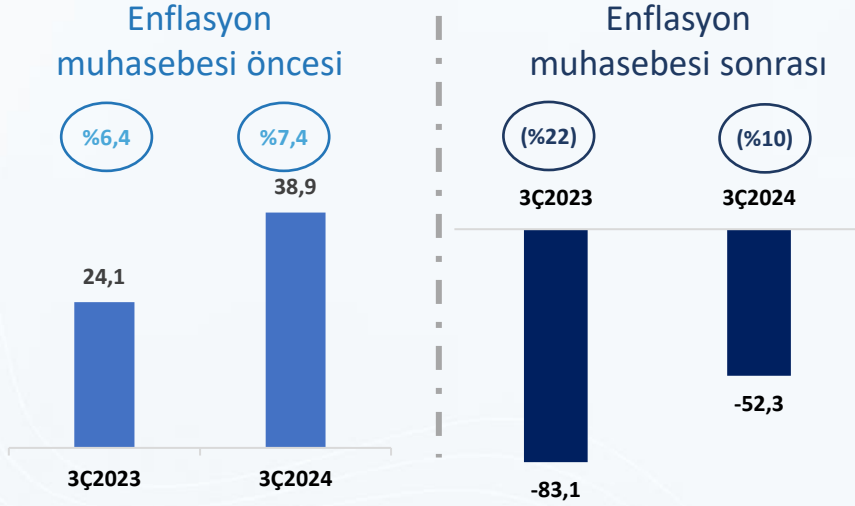
## Satışların Maliyetinin Dağılımı



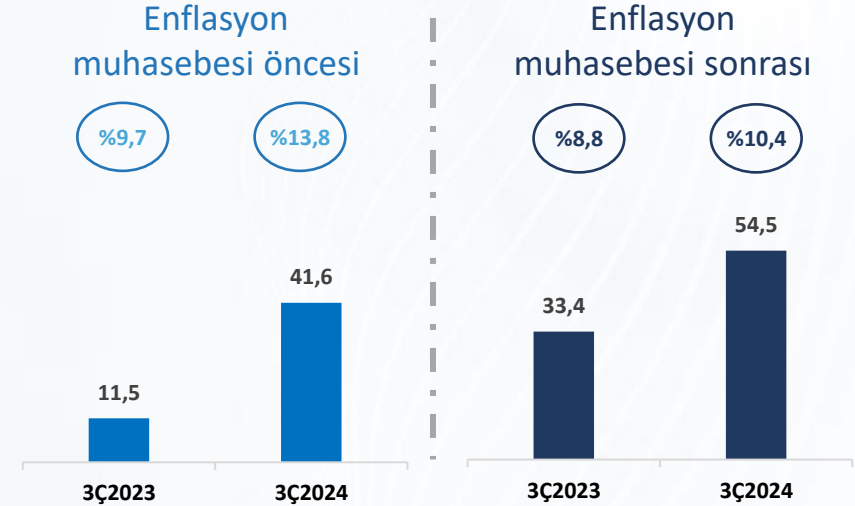
2023 yılının ilk 9 ayında 25 milyon TL olan brüt kar %124 artarak 2024 yılının aynı döneminde 56,1 milyon TL olarak gerçekleşmiştir. Finansallara **yanıtılan enflasyon düzeltmesi hariç olarak** brüt kar performansı ele alındığında bağımsız denetimden geçmemiş hesaplamalara göre **Obase brüt karını %212 oranında artırmıştır.**

Satışların maliyetindeki artışın en önemli nedeni, Şirket'in piyasadaki konumunu ve gelecekteki projelerini gerçekleştirmede en önemli payı olan entelektüel sermayenin korunmasına yönelik insan kaynaklarına yapılan yatırımlardan kaynaklanmaktadır. Şirket halka arz ile birlikte uzun vadeli hedeflerine ulaşmak için entelektüel sermayeye ve Ar-Ge çalışmalarına verilen önemi artırmıştır. 2024 ve 2023 yıllarının ilk 9 aylık dönemlerinde satışların maliyetinin sırasıyla %43 ve %51'ini dönem içerisinde gerçekleşen insan kaynağı maliyetleri (danışmanlık ve personel maliyetleri) oluşturmuştur.

## Net Kar (mn TL) ve Net Kar/(Zarar) Marjı



## FAVÖK (mn TL) ve FAVÖK Marjı



- Net zarar elde edilmesinde konsolide finansal tabloların enflasyon düzeltilmesine tabi tutulması etkili olmuştur. Finansal tablolarda **enflasyon düzeltilmesi yapılmıyorsa, 2024 yılının ilk 9 ayında** bir önceki yılın aynı dönemine göre **%61 artışla 38,9 milyon TL net kar** elde edileceği hesaplanmaktadır.
- 2024 yılının ilk 9 ayında Obase 2023 yılının aynı dönemine göre FAVÖK'ünü %63 oranında artırmış ve FAVÖK marjı %10 seviyesinde gerçekleşmiştir.
- Finansal tablolarda **enflasyon düzeltilmesi yapılmıyorsa, 2024 yılının ilk 9 ayında** bir önceki yılın aynı dönemine göre **%262 artışla 41,6 milyon TL FAVÖK** elde edileceği hesaplanmaktadır.

Likidite Oranları*	31/12/2023	30/09/2024
Cari Oran	1,55	1,10
Asit-Test Oranı	1,55	1,08
Nakit Oranı**	0,34	0,41

(\*) Likidite Oranları: Şirket'in likiditesi açısından dönen varlıkların ne oranda güvenli olduğunu gösteren oranlardır. İşletmenin likidite durumunun, vadesi gelen borçları ödeme gücünün, beklenmedik piyasa şartlarında ve ekonomik durumlarda işletmenin faaliyetlerini sürdürebilme yetisinin de göstergeleridir.

(\*\*) Nakit Oranı hesaplamasında finansal yatırımlar da dahil edilmiştir.

Mali Yapı Oranları***	31/12/2023	30/09/2024
Özkaynaklar/Aktif Toplamı	0,67	0,66
Toplam Yükümlülükler/Özkaynaklar	0,50	0,52
Banka Borçları/Özkaynaklar	0,03	0,17

(\*\*\*) Mali Yapı Oranları: Şirket'in kaynak yapısını gösteren ve Şirket'in varlıklarının hangi kaynaklarla ne oranlarda karşılandığını gösteren oranlardır. Bu oranlar ile bir ölçüde Şirket'in uzun vadeli borçları ödeme gücü gibi mali yapı durumu analiz edilebilir.



Cari oranı 1'in üzerinde olan Obase'in dönen varlıkları kısa vadeli yükümlülüklerinin üzerindedir. Dolayısıyla şirketin işletme sermayesi ihtiyacı bulunmamaktadır.



Toplam özkaynakları kısa ve uzun vadeli yükümlülüklerinin üzerinden olan Obase düşük borçluluğa sahiptir. 30 Eylül 2024 itibarıyla banka borçlarının özkaynaklara oranı 0,17 olarak gerçekleşmiştir.

# Teşekkürler