

2023 – Yıllık Finansal Sonuçları Yatırımcı Sunumu

İŞ ZEKASI

İLERİ ANALİTİK

MAKİNE ÖĞRENMESİ

NESNELERİN İNTERNETİ

BLOK ZİNCİRİ

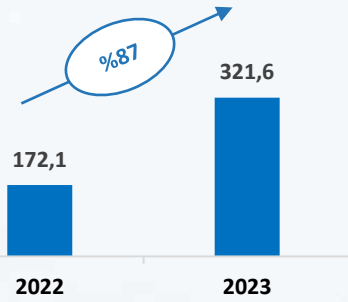
YAPAY ZEKA

BÜYÜK VERİ

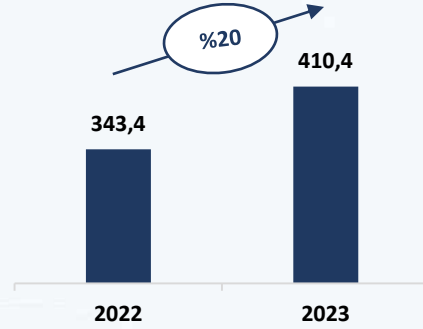
YOUR KNOWLEDGE BASE
obase

Net Satışlar (mn TL)

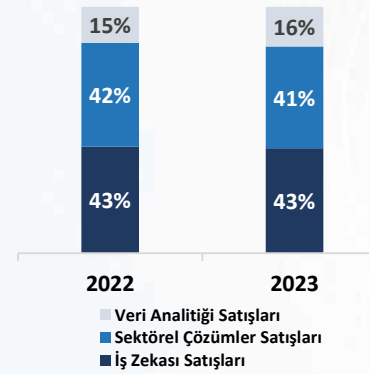
TMS 29 enflasyon
muhasbesi hariç



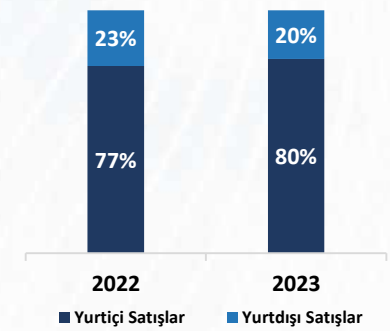
TMS 29 enflasyon
muhasbesi dahil



Satışların Ürün Bazında Kırılımı



Satışların Coğrafi Kırılımı



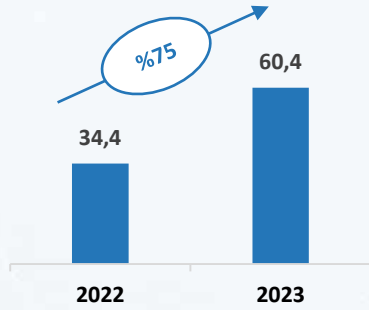
- 2023 yılında Obase 410,4 milyon TL satış gerçekleştirerek bir önceki yıla göre hasılat performansını %20 artırmıştır. TMS 29 “Yüksek Enflasyonlu Ekonomilerde Finansal Raporlama” standardı kapsamında finansallara **yanıtılan enflasyon düzeltmesi hariç olarak** hasılat performansı ele alındığında bağımsız denetimden geçmemiş hesaplamalara göre **Obase satışlarını %87 oranında artırmıştır.**
- 2022 yılında 116,8 milyon TL seviyesinde olan yurtiçi sektörel çözümler satışları %36’nin üzerinde bir artış gerçekleştirerek 2023 yılında 159,2 milyon TL’ye ulaşmış ve Şirket’in satış performansını olumlu yönde etkilemiştir.
- 2023 yılında yurtdışı satışların toplam satışlardaki payı %20 olarak gerçekleşmiştir.

Brüt Kar (mn TL)

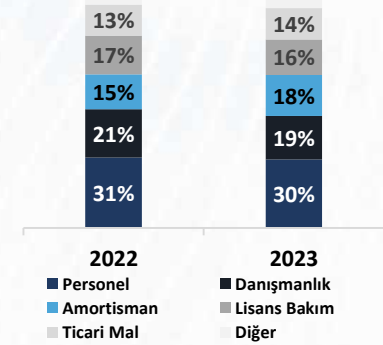
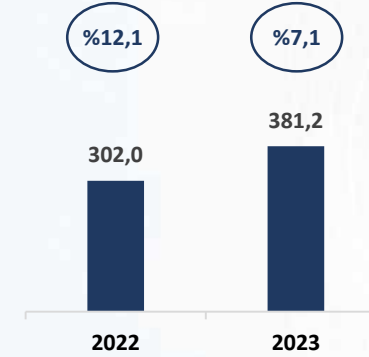
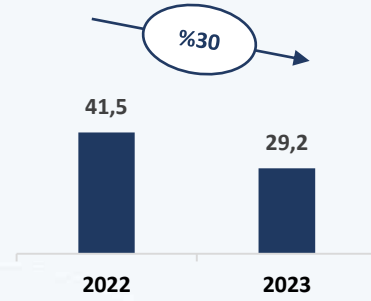
Satışların Maliyeti (mn TL) & Brüt Kar Marjı

Satışların Maliyetinin Dağılımı

TMS 29 enflasyon muhasebesi hariç



TMS 29 enflasyon muhasebesi dahil



2022 yılında 41,5 milyon TL olan brüt kar yaklaşık %30 azalarak 2023 yılında 29,2 milyon TL olarak gerçekleşmiştir. TMS 29 “Yüksek Enflasyonlu Ekonomilerde Finansal Raporlama” standardı kapsamında finansallara **yansıtılan enflasyon düzeltmesi hariç olarak** brüt kar performansı ele alındığında bağımsız denetimden geçmemiş hesaplamalara göre **Obase brüt karını %75 oranında artırmıştır.**

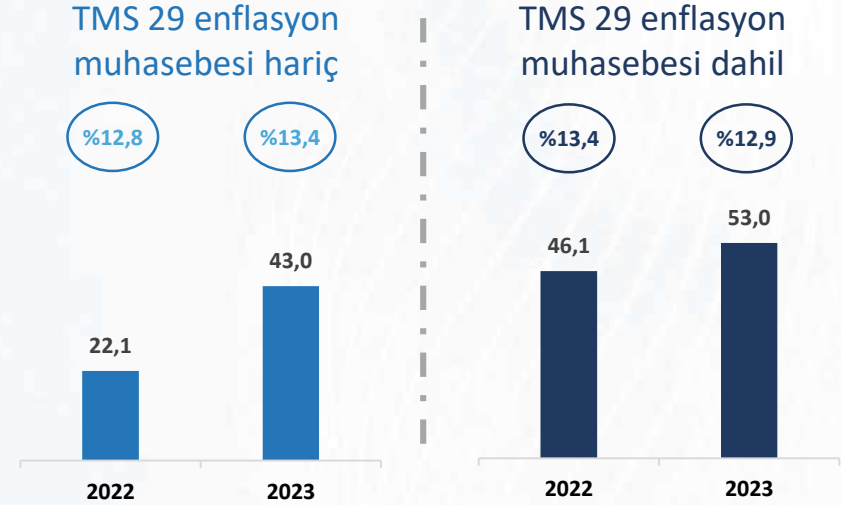
Satışların maliyetindeki artışın en önemli nedeni, Şirket’in piyasadaki konumunu ve gelecekteki projelerini gerçekleştirmede en önemli payı olan entelektüel sermayenin korunmasına yönelik insan kaynaklarına yapılan yatırımlardan kaynaklanmaktadır. 2023 ve 2022 yıllarında satışların maliyetinin yaklaşık %50’sini dönem içerisinde gerçekleşen insan kaynağı maliyetleri (danışmanlık ve personel maliyetleri) oluşturmuştur. Aktifleştirilerek amortismanına tabi tutulan geçmiş dönemlerden gelen insan kaynağı maliyetleri de dikkate alındığında bu oran 2/3’ün üzerine çıkmaktadır.

Düzeltilmiş FAVÖK ve Net Kar/(Zarar)

Net Kar (mn TL) ve Net Kar/(Zarar) Marjı



Düzeltilmiş FAVÖK (mn TL) ve Düzeltilmiş FAVÖK Marjı



Net zarar elde edilmesinde konsolide finansal tabloların TMS 29 "Yüksek Enflasyonlu Ekonomilerde Finansal Raporlama" standardı kapsamında enflasyon düzeltmesine tabi tutulması etkili olmuştur. Finansal tablolarda **enflasyon düzeltmesi yapılmıyorsa**, bağımsız denetimden geçmemiş hesaplamalara göre **2023 yılında** bir önceki yıla göre **%77 artışla 66,7 milyon TL net kar** elde edileceği hesaplanmaktadır.

2023 yılında Obase 2022 yılına göre düzeltilmiş FAVÖK'ünü %15 oranında artırmış ve düzeltilmiş FAVÖK marjı %13 seviyesinde gerçekleşmiştir.

Obase orta vadede büyüme planlarını gerçekleştirmek ve karlılığını arttırmak için halka arzdan sonra yurtiçinde ve yurtdışında şirket alımına ilişkin yaptığı görüşmelere devam etmektedir. Bu kapsamda hisse alımı sözleşmesi imzalanması durumunda kamuoyu aydınlatmaya ilişkin ilgili mevzuat uyarınca KAP açıklaması yapılacaktır.

Likidite Oranları*	31/12/2022	31/12/2023
Cari Oran	2,10	1,55
Asit-Test Oranı	2,09	1,55
Nakit Oranı**	1,20	0,34

(*) Likidite Oranları: Şirket'in likiditesi açısından dönen varlıkların ne oranda güvenli olduğunu gösteren oranlardır. İşletmenin likidite durumunun, vadesi gelen borçları ödeme gücünün, beklenmedik piyasa şartlarında ve ekonomik durumlarda işletmenin faaliyetlerini sürdürebilme yetisinin de göstergeleridir.

(**) Nakit Oranı hesaplamasında finansal yatırımlar da dahil edilmiştir.

Mali Yapı Oranları***	31/12/2022	31/12/2023
Özkaynaklar/Aktif Toplamı	0,68	0,67
Toplam Yükümlülükler/Özkaynaklar	0,47	0,50
Banka Borçları/Özkaynaklar	0,09	0,03

(***) Mali Yapı Oranları: Şirket'in kaynak yapısını gösteren ve Şirket'in varlıklarının hangi kaynaklarla ne oranlarda karşılandığını gösteren oranlardır. Bu oranlar ile bir ölçüde Şirket'in uzun vadeli borçları ödeme gücü gibi mali yapı durumu analiz edilebilir.

Cari oranı 1'in üzerinde olan Obase'in dönen varlıkları kısa vadeli yükümlülüklerinin üzerindedir. Dolayısıyla şirketin işletme sermayesi ihtiyacı bulunmamaktadır.

Toplam özkaynakları kısa ve uzun vadeli yükümlülüklerinin üzerinden olan Obase düşük borçluluğa sahiptir. 31 Aralık 2023 itibariyle banka borçlarının özkaynaklara oranı 0,03 olarak gerçekleşmiştir.

2022 yılının Ağustos ayı içerisinde gerçekleşen halka arz kapsamında yapılan sermaye artırımını ile birlikte şirkete 110.250.000 TL nakit girişi olmuştur. Nakit girişi hem likitide hem de mali yapı oranlarına olumlu yansımıştır.

İşbu sunum içerisindeki bilgiler, **Obase Bilgisayar ve Danışmanlık Hizmetleri Ticaret Anonim Şirketi** (“Obase”) tarafından, geleceğe yönelik projeksiyonlar ve gerçekleşen finansal göstergeler hakkında bilgi sağlamak amacıyla güvenilir olduğuna inanılan kaynaklardan yararlanılarak hazırlanmıştır.

Obase tarafından bu sunumda yer alan bilgilerin doğruluğu veya eksiksizliği hakkında herhangi bir beyan veya garanti verilmemektedir. Bu sunumda yer alan bilgilerde önceden haber verilmeksizin değişiklikler yapılabilir. Bu sunum ve içinde yer alan bilgiler herhangi bir yatırım tavsiyesi yada Obase hisselerinin yada herhangi bir başka hissenin veya herhangi bir sermaye piyasası aracının satın alınması yada yatırım yapılması için bir çağrı, teklif, davet ve teşvik niteliğinde değildir. Bu sunum yalnızca bilgi vermek amacıyla hazırlanmıştır.

Bu sunumda verilen bilgilere dayalı olarak yapılan ve yapılacak yatırımların sonuçlarından Obase hiçbir şekilde sorumlu tutulamaz. Obase bu sunumun kullanımından doğabilecek veya içerikteki yanlış anlaşılabilir bilgilerin yol açabileceği doğrudan veya dolaylı herhangi bir zarardan dolayı sorumluluk kabul etmez. Bu sunumda yer alan bilgi, yorum ve tavsiyeler yatırım danışmanlığı kapsamında değildir. Yatırım danışmanlığı hizmeti yetkili kuruluşlar tarafından kişilerin risk ve getiri tercihleri dikkate alınarak kişiye özel sunulmaktadır.

Bu sunum kişiye özel hazırlanmıştır; çoğaltılamaz, dağıtılamaz ve üçüncü şahıslar ile herhangi bir amaçla paylaşılamaz

Teşekkürler